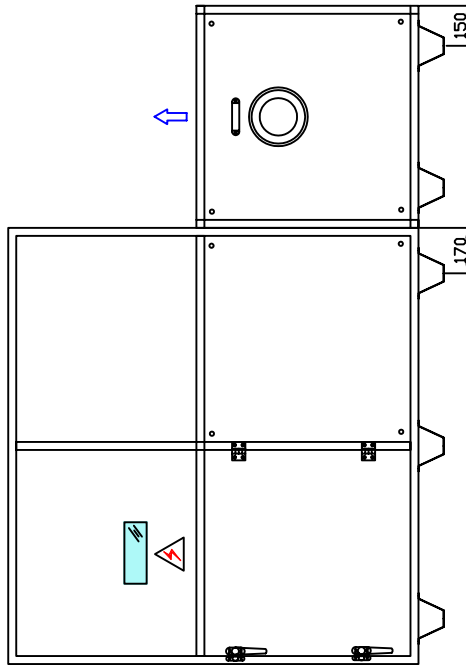
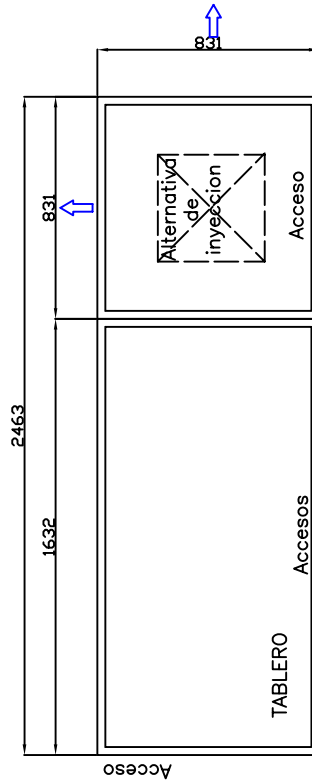


Lateral Izquierdo

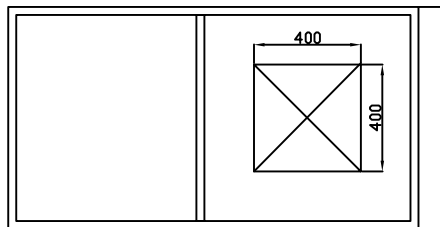
Caraterísticas:
 Peso
 Potencia total
 Alimentacion eléctrica
 3x380Vx 50Hz +
 Neutro y Tierra



Vista Frente



Planta



Lateral Derecho

Nota : A todos los modelos se les debe agregar el condensador remoto, su dimensionamiento depende de la aplicación, % de aire exterior, etc.

3	15-08-2011	Vista para posicionamiento en obra	S.F.	E.C.
N° REV	FECHA	DESCRIPCION	DIBUJO	APROBO
 FRIOAR INGENIERIA S.R.L. Av. MANUEL BELGRANO 1937 (1872) SARANDI-BUENOS AIRES TE/FAX: 4205-7266 / 4265-2434 mail: info@frioar.com.ar www.frioar.com.ar		OBRA: FRIOAR Modelo PHASE Tamaño 1_1B DESIGNACION: <i>Las medidas y/o posiciones, pueden variar sin previo aviso. Confirmar al momento de la compra</i>	FECHA: 05-09-2010 ESCALA: ARCHIVO: 10305B PHASE tamaño 1_1B.dwg	<h1>10305B</h1>